

# Бухгалтерский баланс

на 31 декабря 2021 г.

				Коды	
Организация <u>Акционерное общество "Должанское"</u>	Дата (число, месяц, год)	0710001	31	12	2021
Идентификационный номер налогоплательщика	по ОКПО	01518495			
Вид экономической деятельности <u>Смешанное сельское хозяйство</u>	ИНН	3105000250			
Организационно-правовая форма / форма собственности <u>Непубличные акционерные общества / Частная собственность</u>	по ОКВЭД 2	01.50			
Единица измерения: в тыс. рублей	по ОКОПФ / ОКФС	12267			16
Местонахождение (адрес) <u>309738, Белгородская обл, Вейделевский р-н, Долгое с, Центральная ул, д. № 18</u>	по ОКЕИ			384	
Бухгалтерская отчетность подлежит обязательному аудиту <input checked="" type="checkbox"/> ДА <input type="checkbox"/> НЕТ					
Наименование аудиторской организации/фамилия, имя, отчество (при наличии) индивидуального аудитора <u>Общество с ограниченной ответственностью "Аудит-Плюс"</u>					
Идентификационный номер налогоплательщика аудиторской организации/индивидуального аудитора	ИНН	3123086892			
Основной государственный регистрационный номер аудиторской организации/индивидуального аудитора	ОГРН/ОГРНИП	1023101670283			

Пояснения	Наименование показателя	Код	На 31 декабря 2021 г.	На 31 декабря 2020 г.	На 31 декабря 2019 г.
	<b>АКТИВ</b>				
	<b>I. ВНЕОБОРОТНЫЕ АКТИВЫ</b>				
	Нематериальные активы	1110	-	-	-
	Результаты исследований и разработок	1120	-	-	-
	Нематериальные поисковые активы	1130	-	-	-
	Материальные поисковые активы	1140	-	-	-
2.1	Основные средства	1150	632 828	412 588	403 390
	Доходные вложения в материальные ценности	1160	-	-	-
	Финансовые вложения	1170	-	-	-
	Отложенные налоговые активы	1180	-	-	-
2.2	Прочие внеоборотные активы	1190	1 898	1 522	10
	Итого по разделу I	1100	634 726	414 110	403 400
	<b>II. ОБОРОТНЫЕ АКТИВЫ</b>				
4	Запасы	1210	362 786	331 818	318 719
	Налог на добавленную стоимость по приобретенным ценностям	1220	-	-	-
5.1	Дебиторская задолженность	1230	55 202	52 099	47 342
3	Финансовые вложения (за исключением денежных эквивалентов)	1240	-	-	80
	Денежные средства и денежные эквиваленты	1250	150 544	242 605	117 668
	Прочие оборотные активы	1260	-	-	-
	Итого по разделу II	1200	568 532	626 522	483 809
	<b>БАЛАНС</b>	1600	<b>1 203 258</b>	<b>1 040 632</b>	<b>887 209</b>

Пояснения	Наименование показателя	Код	На 31 декабря 2021 г.	На 31 декабря 2020 г.	На 31 декабря 2019 г.
	<b>ПАССИВ</b>				
	<b>III. КАПИТАЛ И РЕЗЕРВЫ</b>				
	Уставный капитал (складочный капитал, уставный фонд, вклады товарищей)	1310	5 621	5 621	5 621
	Собственные акции, выкупленные у акционеров	1320	(3)	-	-
	Переоценка внеоборотных активов	1340	-	-	-
	Добавочный капитал (без переоценки)	1350	8 858	9 317	9 431
	Резервный капитал	1360	1 624	1 624	1 624
	Нераспределенная прибыль (непокрытый убыток)	1370	1 161 887	996 696	852 833
	Итого по разделу III	1300	1 177 987	1 013 258	869 509
	<b>IV. ДОЛГОСРОЧНЫЕ ОБЯЗАТЕЛЬСТВА</b>				
	Заемные средства	1410	6 400	9 600	12 800
	Отложенные налоговые обязательства	1420	-	-	-
	Оценочные обязательства	1430	-	-	-
	Прочие обязательства	1450	-	-	-
	Итого по разделу IV	1400	6 400	9 600	12 800
	<b>V. КРАТКОСРОЧНЫЕ ОБЯЗАТЕЛЬСТВА</b>				
	Заемные средства	1510	-	-	-
5.3	Кредиторская задолженность	1520	12 685	16 415	3 524
	Доходы будущих периодов	1530	-	-	-
7	Оценочные обязательства	1540	6 186	1 359	1 376
	Прочие обязательства	1550	-	-	-
	Итого по разделу V	1500	18 871	17 774	4 900
	<b>БАЛАНС</b>	1700	1 203 258	1 040 632	887 209



Руководитель

(подпись)

Шумский Сергей Витальевич  
(расшифровка подписи)

3 февраля 2022 г.

**Отчет о финансовых результатах  
за Январь - Декабрь 2021 г.**

		Дата (число, месяц, год)	Коды		
		Форма по ОКУД	0710002		
Организация	<u>Акционерное общество "Должанское"</u>	по ОКПО	31	12	2021
Идентификационный номер налогоплательщика		ИНН	01518495		
Вид экономической деятельности	<u>Смешанное сельское хозяйство</u>	по ОКВЭД 2	3105000250		
Организационно-правовая форма / форма собственности		по ОКФС / ОКФП	01.50		
Непубличные акционерные общества	<u>/ Частная собственность</u>	по ОКЕИ	12267	16	
Единица измерения:	в тыс. рублей		384		

Пояснения	Наименование показателя	Код	За Январь - Декабрь 2021 г.	За Январь - Декабрь 2020 г.
	Выручка	2110	540 426	472 063
6	Себестоимость продаж	2120	(357 460)	(331 842)
	Валовая прибыль (убыток)	2100	182 966	140 221
	Коммерческие расходы	2210	-	-
6	Управленческие расходы	2220	(24 359)	-
	Прибыль (убыток) от продаж	2200	158 607	140 221
	Доходы от участия в других организациях	2310	-	-
	Проценты к получению	2320	10 479	7 035
	Проценты к уплате	2330	(372)	(509)
	Прочие доходы	2340	24 059	23 770
	Прочие расходы	2350	(23 641)	(18 559)
	Прибыль (убыток) до налогообложения	2300	169 132	151 958
	Налог на прибыль	2410	(4 379)	(8 209)
	в том числе:			
	текущий налог на прибыль	2411	(4 379)	(8 209)
	отложенный налог на прибыль	2412	-	-
	Прочее	2460	-	-
	Чистая прибыль (убыток)	2400	164 753	143 749

Пояснения	Наименование показателя	Код	За Январь - Декабрь 2021 г.	За Январь - Декабрь 2020 г.
	Результат от переоценки внеоборотных активов, не включаемый в чистую прибыль (убыток) периода	2510	-	-
	Результат от прочих операций, не включаемый в чистую прибыль (убыток) периода	2520	-	-
	Налог на прибыль от операций, результат которых не включается в чистую прибыль (убыток) периода	2530	-	-
	Совокупный финансовый результат периода	2500	164 753	143 749
	Справочно Базовая прибыль (убыток) на акцию	2900	3	3
	Разводненная прибыль (убыток) на акцию	2910	-	-



**Шумский Сергей  
Витальевич**

(расшифровка подписи)

**Отчет об изменениях капитала  
за Январь - Декабрь 2021 г.**

Коды	
0710004	
31	12 2021
01518495	
3105000250	
01.50	
12267	16
384	

форма по ОКУД  
Дата (число, месяц, год)  
по ОКПО  
ИНН  
по  
ОКВЭД 2  
по ОКППФ / ОКФС  
по ОКЕИ

Организация Акционерное общество "Должанское"  
Идентификационный номер налогоплательщика \_\_\_\_\_  
Вид экономической деятельности Смешанное сельское хозяйство  
Организационно-правовая форма / форма собственности \_\_\_\_\_  
Непубличные акционерные общества / Частная собственность \_\_\_\_\_  
Единица измерения: в тыс. рублей

**1. Движение капитала**

Наименование показателя	Код	Уставный капитал	Собственные акции, выкупленные у акционеров	Добавочный капитал	Резервный капитал	Нераспределенная прибыль (непокрытый убыток)	Итого
Величина капитала на 31 декабря 2019 г.	3100	5 621	-	9 431	1 624	852 833	869 509
Увеличение капитала - всего: За 2020 г.	3210	-	-	-	-	143 749	143 749
в том числе:							
чистая прибыль	3211	X	X	X	X	143 749	143 749
переоценка имущества	3212	X	X	-	X	-	-
доходы, относящиеся непосредственно на увеличение капитала	3213	X	X	-	X	-	-
дополнительный выпуск акций	3214	-	-	-	X	X	-
увеличение номинальной стоимости акций	3215	-	-	-	X	-	X
реорганизация юридического лица	3216	-	-	-	-	-	-
Уменьшение капитала - всего:	3220	-	-	-	-	-	-
в том числе:							
убыток	3221	X	X	X	X	-	-
переоценка имущества	3222	X	X	-	X	-	-
расходы, относящиеся непосредственно на уменьшение капитала	3223	X	X	-	X	-	-
уменьшение номинальной стоимости акций	3224	-	-	-	X	-	-
уменьшение количества акций	3225	-	-	-	X	-	-
реорганизация юридического лица	3226	-	-	-	-	-	-
дивиденды	3227	X	X	X	X	-	-


Наименование показателя	Код	Уставный капитал	Собственные акции, выкупленные у акционеров	Добавочный капитал	Резервный капитал	Нераспределенная прибыль (непокрытый убыток)	Итого
Изменение добавочного капитала	3230	X	X	(114)	-	114	X
Изменение резервного капитала	3240	X	X	X	-	-	X
Величина капитала на 31 декабря 2020 г.	3200	5 621	-	9 317	1 624	996 696	1 013 258
За 2021 г.							
Увеличение капитала - всего:	3310	-	-	-	-	164 753	164 753
в том числе:							
чистая прибыль	3311	X	X	X	X	164 753	164 753
переоценка имущества	3312	X	X	-	X	-	-
доходы, относящиеся непосредственно на увеличение капитала	3313	X	X	-	X	-	-
дополнительный выпуск акций	3314	-	-	-	X	X	-
увеличение номинальной стоимости акций	3315	-	-	-	X	-	-
реорганизация юридического лица	3316	-	-	-	-	-	X
Уменьшение капитала - всего:	3320	-	-	-	-	-	-
в том числе:							
убыток	3321	X	X	X	X	-	-
переоценка имущества	3322	X	X	-	X	-	-
расходы, относящиеся непосредственно на уменьшение капитала	3323	X	X	-	X	-	-
уменьшение номинальной стоимости акций	3324	-	-	-	X	-	-
уменьшение количества акций	3325	-	-	-	X	-	-
реорганизация юридического лица	3326	-	-	-	-	-	-
дивиденды	3327	X	X	X	X	-	-
Изменение добавочного капитала	3330	X	X	(459)	-	459	X
Изменение резервного капитала	3340	X	X	X	-	-	X
Прочие причины	3345	-	(3)	-	-	(21)	(24)
Величина капитала на 31 декабря 2021 г.	3300	5 621	(3)	8 858	1 624	1 161 887	1 177 987

2. Корректировки в связи с изменением учетной политики и исправлением ошибок

Наименование показателя	Код	На 31 декабря 2019 г.	Изменения капитала за 2020 г.		На 31 декабря 2020 г.
			за счет чистой прибыли (убытка)	за счет иных факторов	
<b>Капитал - всего</b>					
до корректировок	3400	869 509	143 749	-	1 013 258
корректировка в связи с:					
изменением учетной политики	3410	-	-	-	-
исправлением ошибок	3420	-	-	-	-
после корректировок	3500	869 509	143 749	-	1 013 258
в том числе:					
нераспределенная прибыль (непокрытый убыток):					
до корректировок	3401	852 833	143 749	114	996 696
корректировка в связи с:					
изменением учетной политики	3411	-	-	-	-
исправлением ошибок	3421	-	-	-	-
после корректировок	3501	852 833	143 749	114	996 696
по другим статьям капитала					
до корректировок	3402	-	-	-	-
корректировка в связи с:					
изменением учетной политики	3412	-	-	-	-
исправлением ошибок	3422	-	-	-	-
после корректировок	3502	-	-	-	-

**3. Чистые активы**

Наименование показателя	Код	На 31 декабря 2021 г.	На 31 декабря 2020 г.	На 31 декабря 2019 г.
Чистые активы	3600	1 177 987	1 013 258	869 509


  
 РУКОВОДИТЕЛЬ (подпись)

Шумский Сергей  
 Витальевич  
 (расшифровка подписи)

3 февраля 2022 г.



## Расчет стоимости чистых активов

Акционерное общество "Должанское"  
(наименование организации)

Наименование показателя	Код строки бухгалтерского баланса	На 31 декабря 2021 г.	На 31 декабря 2020 г.	На 31 декабря 2019 г.
<b>Активы</b>				
Нематериальные активы	1110	-	-	-
Результаты исследований и разработок	1120	-	-	-
Нематериальные поисковые активы	1130	-	-	-
Материальные поисковые активы	1140	-	-	-
Основные средства	1150	632 828	412 588	403 390
Доходные вложения в материальные ценности	1160	-	-	-
Финансовые вложения долгосрочные	1170	-	-	-
Отложенные налоговые активы	1180	-	-	-
Прочие внеоборотные активы	1190	1 898	1 522	10
Запасы	1210	362 786	331 818	318 719
Налог на добавленную стоимость по приобретенным ценностям	1220	-	-	-
Дебиторская задолженность*	1230	55 202	52 099	47 342
Финансовые вложения краткосрочные	1240	-	-	80
Денежные средства и денежные эквиваленты	1250	150 544	242 605	117 668
Прочие оборотные активы	1260	-	-	-
<b>ИТОГО активы</b>	-	<b>1 203 258</b>	<b>1 040 632</b>	<b>887 209</b>
<b>Пассивы</b>				
Заемные средства долгосрочные	1410	6 400	9 600	12 800
Отложенные налоговые обязательства	1420	-	-	-
Оценочные обязательства долгосрочные	1430	-	-	-
Прочие обязательства долгосрочные	1450	-	-	-
Заемные средства краткосрочные	1510	-	-	-
Кредиторская задолженность	1520	12 685	16 415	3 524
Оценочные обязательства краткосрочные	1540	6 186	1 359	1 376
Прочие обязательства краткосрочные	1550	-	-	-
<b>ИТОГО пассивы</b>	-	<b>25 271</b>	<b>27 374</b>	<b>17 700</b>
<b>Стоимость чистых активов</b>	-	<b>1 177 987</b>	<b>1 013 258</b>	<b>869 509</b>

\* - За исключением задолженности участников (учредителей) по взносам в уставный капитал.

**Отчет о движении денежных средств  
за Январь - Декабрь 2021 г.**


Организация Акционерное общество "Должанское"  
 Идентификационный номер налогоплательщика  
 Вид экономической деятельности Смешанное сельское хозяйство  
 Организационно-правовая форма / форма собственности  
Непубличные акционерные общества / Частная собственность  
 Единица измерения: в тыс. рублей

Форма по ОКУД  
 Дата (число, месяц, год)  
 по ОКПО  
 ИНН  
 по ОКВЭД 2  
 по ОКОПФ / ОКФС  
 по ОКЕИ

Коды		
0710005		
31	12	2021
01518495		
3105000250		
01.50		
12267	16	
384		

Наименование показателя	Код	За Январь - Декабрь 2021 г.	За Январь - Декабрь 2020 г.
<b>Денежные потоки от текущих операций</b>			
Поступления - всего	4110	558 872	502 011
в том числе:			
от продажи продукции, товаров, работ и услуг	4111	525 418	465 333
арендных платежей, лицензионных платежей, роялти, комиссионных и иных аналогичных платежей	4112	-	-
от перепродажи финансовых вложений	4113	-	-
	4114	-	-
прочие поступления	4119	33 454	36 678
Платежи - всего	4120	(352 047)	(303 220)
в том числе:			
поставщикам (подрядчикам) за сырье, материалы, работы, услуги	4121	(215 729)	(182 004)
в связи с оплатой труда работников	4122	(104 218)	(99 707)
процентов по долговым обязательствам	4123	(372)	(509)
налога на прибыль организаций	4124	-	-
	4125	-	-
прочие платежи	4129	(31 728)	(21 000)
Сальдо денежных потоков от текущих операций	4100	206 825	198 791
<b>Денежные потоки от инвестиционных операций</b>			
Поступления - всего	4210	10 634	772
в том числе:			
от продажи внеоборотных активов (кроме финансовых вложений)	4211	9 007	335
от продажи акций других организаций (долей участия)	4212	-	-
от возврата предоставленных займов, от продажи долговых ценных бумаг (прав требования денежных средств к другим лицам)	4213	1 627	437
дивидендов, процентов по долговым финансовым вложениям и аналогичных поступлений от долевого участия в других организациях	4214	-	-
	4215	-	-
прочие поступления	4219	-	-
Платежи - всего	4220	(308 928)	(71 426)
в том числе:			
в связи с приобретением, созданием, модернизацией, реконструкцией и подготовкой к использованию внеоборотных активов	4221	(295 154)	(62 804)
в связи с приобретением акций других организаций (долей участия)	4222	-	-
в связи с приобретением долговых ценных бумаг (прав требования денежных средств к другим лицам), предоставление займов другим лицам	4223	(13 774)	(8 622)
процентов по долговым обязательствам, включаемым в стоимость инвестиционного актива	4224	-	-
	4225	-	-
прочие платежи	4229	-	-
Сальдо денежных потоков от инвестиционных операций	4200	(298 294)	(70 654)

Наименование показателя	Код	За Январь - Декабрь 2021 г.	За Январь - Декабрь 2020 г.
<b>Денежные потоки от финансовых операций</b>			
Поступления - всего	4310	2 730	-
в том числе:			
получение кредитов и займов	4311	-	-
денежных вкладов собственников (участников)	4312	-	-
от выпуска акций, увеличения долей участия	4313	2 730	-
от выпуска облигаций, векселей и других долговых ценных бумаг и др.	4314	-	-
	4315	-	-
прочие поступления	4319	-	-
Платежи - всего	4320	(3 322)	(3 200)
в том числе:			
собственникам (участникам) в связи с выкупом у них акций (долей участия) организации или их выходом из состава участников	4321	(122)	-
на уплату дивидендов и иных платежей по распределению прибыли в пользу собственников (участников)	4322	-	-
в связи с погашением (выкупом) векселей и других долговых ценных бумаг, возврат кредитов и займов	4323	(3 200)	(3 200)
	4324	-	-
прочие платежи	4329	-	-
Сальдо денежных потоков от финансовых операций	4300	(592)	(3 200)
Сальдо денежных потоков за отчетный период	4400	(92 061)	124 937
Остаток денежных средств и денежных эквивалентов на начало отчетного периода	4450	242 605	117 668
Остаток денежных средств и денежных эквивалентов на конец отчетного периода	4500	150 544	242 605
Величина влияния изменений курса иностранной валюты по отношению к рублю	4490	-	-



Руководитель

(подпись)

Шумский Сергей Витальевич

(расшифровка подписи)

3 февраля 2022 г.

**Пояснения к бухгалтерскому балансу  
и отчету о финансовых результатах (тыс. руб.)**

**1. Нематериальные активы и расходы на научно-исследовательские, опытно-конструкторские и технологические работы (НИОКР)**  
**1.1. Наличие и движение нематериальных активов**

с.1

Наименование показателя	Код	Период	На начало года				Изменения за период						На конец периода		
			первоначальная стоимость		накопленная амортизация и убытки от обесценения	Поступило	Выбыло		начислено амортизации	убыток от обесценения	Переоценка		первоначальная стоимость	накопленная амортизация и убытки от обесценения	
			первоначальная стоимость	накопленная амортизация и убытки от обесценения			первоначальная стоимость	накопленная амортизация и убытки от обесценения			Первоначальная стоимость	Накопленная амортизация			
Нематериальные активы - всего	5100	за 2021г.	-	-	-	-	-	-	-	-	-	-	-	-	-
в том числе:	5110	за 2020г.	-	-	-	-	-	-	-	-	-	-	-	-	-
	5101	за 2021г.	-	-	-	-	-	-	-	-	-	-	-	-	-
	5111	за 2020г.	-	-	-	-	-	-	-	-	-	-	-	-	-

**1.2. Первоначальная стоимость нематериальных активов, созданных самой организацией**

Наименование показателя	Код	На 31 декабря 2021 г.		На 31 декабря 2020 г.	
		5120	5121	5120	5121
Всего		-	-	-	-
в том числе:		-	-	-	-

## 1.3. Нематериальные активы с полностью погашенной стоимостью


Наименование показателя	Код	На 31 декабря 2021 г.	На 31 декабря 2020 г.	На 31 декабря 2019 г.
Всего	5130	-	-	-
в том числе:	5131	-	-	-

## 1.4. Наличие и движение результатов НИОКР

Наименование показателя	Код	Период	На начало года		Изменения за период			На конец периода				
			первоначальная стоимость	часть стоимости, списанной на расходы	Поступило	Выбыло		часть стоимости, списанная на расходы за период	первоначальная стоимость	часть стоимости, списанной на расходы		
						первоначальная стоимость	часть стоимости, списанной на расходы					
НИОКР - всего	5140	за 2021г.	-	-	-	-	-	-	-	-	-	-
	5150	за 2020г.	-	-	-	-	-	-	-	-	-	-
в том числе:	5141	за 2021г.	-	-	-	-	-	-	-	-	-	-
	5151	за 2020г.	-	-	-	-	-	-	-	-	-	-

## 1.5. Незаконченные и неоформленные НИОКР и незаконченные операции по приобретению нематериальных активов

Наименование показателя	Код	Период	На начало года	Изменения за период			На конец периода
				затраты за период	списано затрат как не давших положительного результата	принято к учету в качестве нематериальных активов или НИОКР	
Затраты по незаконченным исследованиям и разработкам - всего	5160	за 2021г.	-	-	-	-	
	5170	за 2020г.	-	-	-	-	
в том числе:							
незаконченные операции по приобретению нематериальных активов - всего	5161	за 2021г.	-	-	-	-	
	5171	за 2020г.	-	-	-	-	
в том числе:	5180	за 2021г.	-	-	-	-	
	5190	за 2020г.	-	-	-	-	
	5181	за 2021г.	-	-	-	-	
	5191	за 2020г.	-	-	-	-	



Руководитель

Шумский Сергей  
Витальевич(подпись)  
(расшифровка подписи)

3 февраля 2022 г.

## 2. Основные средства

### 2.1. Наличие и движение основных средств

Наименование показателя	Код	Период	Изменения за период				На конец периода				
			На начало года		Переосценка		первоначальная стоимость	накопленная амортизация и убытки от обесценения			
			первоначальная стоимость	накопленная амортизация и убытки от обесценения	Первоначальная стоимость	Накопленная амортизация					
		Поступило	Выбыло объектов	начислено амортизации	убыток от обесценения	первоначальная стоимость	накопленная амортизация и убытки от обесценения				
Основные средства (без учета доходных вложений в материальные ценности) - всего	5200	за 2021г.	820 868	(408 280)	319 610	(37 419)	20 670	(82 621)	-	1 103 059	(470 231)
	5210	за 2020г.	749 150	(345 760)	87 336	(15 618)	6 092	(89 612)	-	820 868	(408 280)
в том числе:											
	Машины и оборудование (кроме офисного)	5201	за 2021г.	544 405	(326 937)	89 199	(16 336)	10 218	(50 093)	-	617 268
	5211	за 2020г.	533 053	(280 662)	12 038	(686)	614	(46 889)	-	544 405	(326 937)
Земельные участки	5202	за 2021г.	3 652	-	171 866	-	-	-	-	-	175 518
	5212	за 2020г.	3 567	-	85	-	-	-	-	-	3 652
Соборования	5203	за 2021г.	60 610	(14 982)	28 241	-	-	(10 864)	-	88 851	(25 846)
	5213	за 2020г.	25 090	(11 462)	35 520	-	-	(3 520)	-	60 610	(14 982)
Здания	5204	за 2021г.	100 111	(18 291)	-	(15)	14	(2 549)	-	100 096	(20 826)
	5214	за 2020г.	89 956	(16 174)	10 225	(70)	46	(2 163)	-	100 111	(18 291)
Транспортные средства	5205	за 2021г.	38 545	(22 937)	3 957	(737)	737	(4 351)	-	41 785	(26 551)
	5215	за 2020г.	35 646	(20 890)	4 526	(1 627)	1 627	(3 674)	-	38 545	(22 937)
Производственный и хозяйственный инвентарь	5206	за 2021г.	1 552	(1 326)	315	(584)	584	(121)	-	1 283	(863)
	5216	за 2020г.	1 400	(1 233)	175	(23)	23	(116)	-	1 552	(1 326)
Продуктивный скот	5207	за 2021г.	71 993	(23 807)	26 032	(19 747)	9 117	(14 643)	-	78 278	(29 333)
	5217	за 2020г.	60 438	(15 339)	24 767	(13 212)	3 782	(12 250)	-	71 993	(23 807)
Учтено в составе доходных вложений в материальные ценности - всего	5220	за 2021г.	-	-	-	-	-	-	-	-	-
	5230	за 2020г.	-	-	-	-	-	-	-	-	-
в том числе:											
	5221	за 2021г.	-	-	-	-	-	-	-	-	-
	5231	за 2020г.	-	-	-	-	-	-	-	-	-

		за 2020г.		
приема соевых бобов				
Бункер приемный, V=1,5куб.м,стойки				
Бункера,толщина стенки 3-2				
мм, мат. изг. углеродистая сталь, оцинковка				
за 2020г.				
Экструдер универсальный,наборка соевая и				
зерновая,мощ.55кВт,бок.литатель,шкаф				
управления				
за 2021г.				
за 2020г.				
Бункер приемный, V=2,3куб.м,стойки				
Бункера длях фильтры,тол.стенки				
3-2мм, мат. изг. углерод. сталь, оцинков				
за 2021г.				
Бункер надэкструдерный, V=2,8куб.м,поддержка				
стойками, мат. изг. углеродистая				
сталь,испол. оцинковка				
за 2020г.				
Дробилка пневмат.мощность привода				
11 кВт, мат. изг. молотков-сталь, мат. изг. корпуса-углер.				
сталь,окрашен				
за 2021г.				
Вытяжка для аэроблендера				
за 2020г.				
за 2021г.				
Дозатор шнековый,ДШП-150,диаметр 150 мм,мощ.				
привода 2,2 кВт,прог. шаг,длина 4000 мм,угл.сталь				
за 2020г.				
Сооружение для откорма молодняка КРС на МТФ №				
1		4 051		
за 2020г.				
Навес из металлопрофиля на МТФ № 1 к зданию				
родильного отделения № 1289		329		
за 2021г.				
за 2020г.				
Навес из металлопрофиля на МТФ № 1 коровник №				
20		504		
за 2021г.				
за 2020г.				
Навес из металлопрофиля на МТФ №1 коровник №				
19		956		
за 2021г.				
за 2020г.				
Экструдер универсальный		581		
за 2021г.				
за 2020г.		3 598		
Асфальтовое покрытие на МТФ №1 1637,29 м2 к				
зданию коровника № 19		2 947		
за 2021г.				
за 2020г.				
Асфальтовое покрытие в складе № 6 780,54 м2		1 405		
за 2021г.				
за 2020г.				
Асфальтовое покрытие на МТФ №1 883,98 м2 к				
сооружению для откорма молодняка КРС		1 591		
за 2021г.				
за 2020г.				
Асфальтовое покрытие в складе № 6 1162,84 м2				
за 2021г.				
за 2020г.				
Реконструкция траншеи для хранения силоса				
(сенажа) вместимостью 3300 тонн МТО № 1		11 719		
за 2021г.				
за 2020г.				
Сооружение для откорма молодняка КРС на МТФ №				
3 сарай № 7		2 646		
за 2021г.				
за 2020г.				
Фронтальный погрузчик 434S продукт.группа				
№600,сер.№2560702(97934)		14 625		
за 2021г.				
за 2020г.				
Трактор с кабиной				
6195M/3R122726/4337L/L06195M/LX962818		13 320		
за 2021г.				
за 2020г.				
Земельный пай 3,0 га				
за 2021г.				
за 2020г.				
Автомобиль легковой LADA NIVA VIN				
X9L212300M0726028		678		
за 2021г.				
за 2020г.				
Автомобиль ГАЗ-СА3-2507,самосвал с наставными				
колесами				
за 2021г.				
за 2020г.				
		2 546		
				(2 546)



## 2.2. Незавершенные капитальные вложения

Наименование показателя	Код	Период	На начало года	Изменения за период			На конец периода
				затраты за период	списано	принято к учету в качестве основных средств или увеличена стоимость	
Незавершенное строительство и незаконченные операции по приобретению, модернизации и т.п. основных средств - всего	5240	за 2021г.	1 522	320 056	(70)	(319 610)	1 898
	5250	за 2020г.	10	88 868	(20)	(87 386)	1 522
в том числе:							
Аэроблендер 600 мощность привода 5,5 кВт, габ.размер 1100*800*1370 мм	5241	за 2021г.	158	(158)	-	-	-
	5251	за 2020г.	-	158	-	-	158
Бункер хранения гороха, объемом V=7,8 м куб, стойки бункера дыхательные фильтры	5242	за 2021г.	150	(150)	-	-	-
	5252	за 2020г.	-	150	-	-	150
Шнековый транспортер трубчатый ШТП-150 диаметр 150 мм длина 1500мм, мощность привода 1,5 кВт	5243	за 2021г.	36	(36)	-	-	-
	5253	за 2020г.	-	36	-	-	36
Шнековый транспортер с отводом пара ШТП-150 диаметр 150 мм, мощность привода 2,2кВт, длиной до 4500мм	5244	за 2021г.	292	(292)	-	-	-
	5254	за 2020г.	-	292	-	-	292
Нория Н(Э)Г-200(100) h=6800мм, производительность ок 20т/ч, привода 3 кВт	5245	за 2021г.	132	(132)	-	-	-
	5255	за 2020г.	-	132	-	-	132
Электромоторная задвижка, мощность привода 0,18 кВт	5246	за 2021г.	38	(38)	-	-	-
	5256	за 2020г.	-	38	-	-	38
Веся бункерного типа, объемом V=1 м куб, принимает вес 350кг, тензодатчики	5247	за 2021г.	242	(242)	-	-	-
	5257	за 2020г.	-	242	-	-	242
Дозатор шнековый, ШТП-150, диаметр 150 мм, мощность привода 2,2 кВт, прогрессивный шаг, длина 4000 мм	5248	за 2021г.	249	(249)	-	-	-
	5258	за 2020г.	-	249	-	-	249
Топливо-заправочный пункт	5249	за 2021г.	-	568	-	-	568
	5259	за 2020г.	-	-	-	-	-
Вакуумная установка		за 2021г.	78	-	-	(78)	-
		за 2020г.	-	78	-	-	78
Водонагреватель промышлennyй (ТВН) 300		за 2021г.	70	-	-	(70)	-
		за 2020г.	-	70	-	-	70
Электроводонагреватель ЭВА-450/15		за 2021г.	77	-	-	(77)	-
		за 2020г.	-	77	-	-	77
Земельный пай 6,01 га		за 2021г.	-	564	-	(234)	330
		за 2020г.	-	-	-	-	-
Земельный пай 9,02 га		за 2021г.	-	86 390	-	(86 390)	1 000
		за 2020г.	-	65	-	(65)	-
Шкаф управления участком экструдирования в сборе, без кабел, продукции		за 2021г.	-	-	-	-	-
		за 2020г.	-	-	-	-	-
Циклон разгрузитель для дробилки		за 2021г.	-	-	-	-	-
		за 2020г.	-	-	-	-	-
Шлюзовый затвор с мотор-редуктором, мощ. 0,63кВт для работы циклона разгрузителя и дробилки		за 2021г.	-	-	-	-	-
		за 2020г.	-	-	-	-	-
Ручная задвижка бункера приема гороха и бункера		за 2021г.	-	-	-	-	-



Зерноуборочный комбайн Тисаро S80s/ш L4701122	за 2020г.	-	-	-	-	-	-	-	-
	за 2021г.	14 840	-	-	-	(14 840)	-	-	-
Жатка для уборки зерновых и бобовых культур CERIO 930.Произ.СI.DAS s/n D0601663	за 2021г.	2 667	-	-	-	(2 667)	-	-	-
	за 2020г.	-	-	-	-	-	-	-	-
Сеялка зернотубовая прямого посева Дон 125-М3	за 2021г.	3 359	-	-	-	(3 359)	-	-	-
	за 2020г.	-	-	-	-	-	-	-	-
Земельный пай 26,34 га	за 2021г.	2 250	-	-	-	(2 250)	-	-	-
	за 2020г.	-	-	-	-	-	-	-	-
Установка вакуумная СРУ 1500	за 2021г.	283	-	-	-	(283)	-	-	-
	за 2020г.	-	-	-	-	-	-	-	-
Установка вакуумная 1500	за 2021г.	146	-	-	-	(146)	-	-	-
	за 2020г.	-	-	-	-	-	-	-	-
Установка вакуумная СРУ 1500(Италия)	за 2021г.	283	-	-	-	(283)	-	-	-
	за 2020г.	-	-	-	-	-	-	-	-
Земельный пай 18,04 га	за 2021г.	43 560	-	-	-	(43 560)	-	-	-
	за 2020г.	-	-	-	-	-	-	-	-
Земельный пай 8,66 га	за 2021г.	410	-	-	-	(410)	-	-	-
	за 2020г.	-	-	-	-	-	-	-	-
Земельный пай 8,3 га	за 2021г.	13 665	-	-	-	(13 665)	-	-	-
	за 2020г.	-	-	-	-	-	-	-	-
Земельный пай 16,6 га	за 2021г.	8 800	-	-	-	(8 800)	-	-	-
	за 2020г.	-	-	-	-	-	-	-	-
Камера морозильная профильная "Север"	за 2021г.	315	-	-	-	(315)	-	-	-
	за 2020г.	-	-	-	-	-	-	-	-
Бункер перегрузочный накопитель БПН-30	за 2021г.	3 736	-	-	-	(3 736)	-	-	-
	за 2020г.	-	-	-	-	-	-	-	-
Каток-измельчитель пожнивных остатков КИД-9	за 2021г.	491	-	-	-	(491)	-	-	-
	за 2020г.	-	-	-	-	-	-	-	-
Земельный пай 14,48 га	за 2021г.	570	-	-	-	(570)	-	-	-
	за 2020г.	-	-	-	-	-	-	-	-
Земельный пай 4,51 га	за 2021г.	1 175	-	-	-	(1 175)	-	-	-
	за 2020г.	-	-	-	-	-	-	-	-
Земельный пай 36,08 га	за 2021г.	2 000	-	-	-	(2 000)	-	-	-
	за 2020г.	-	-	-	-	-	-	-	-
Земельный пай 22,10 га	за 2021г.	1 250	-	-	-	(1 250)	-	-	-
	за 2020г.	-	-	-	-	-	-	-	-
Земельный пай 23,69 га	за 2021г.	1 250	-	-	-	(1 250)	-	-	-
	за 2020г.	-	-	-	-	-	-	-	-
Земельный пай 7,2 га	за 2021г.	400	-	-	-	(400)	-	-	-
	за 2020г.	-	-	-	-	-	-	-	-
Земельный пай 17,32 га	за 2021г.	4 000	-	-	-	(4 000)	-	-	-
	за 2020г.	-	-	-	-	-	-	-	-
Земельный пай 3,68 га	за 2021г.	3 500	-	-	-	(3 500)	-	-	-
	за 2020г.	-	-	-	-	-	-	-	-
Телескопический погрузчик 535-95 АС	за 2021г.	7 125	-	-	-	(7 125)	-	-	-
Продукт: группа №500, сер.№3010949(97962)	за 2020г.	-	-	-	-	-	-	-	-
Компрессор МТ-125	за 2021г.	139	-	-	-	(139)	-	-	-

	за 2020г.	за 2021г.	за 2020г.	за 2021г.	за 2020г.	за 2021г.
Каток-измельчитель поживных остатков КИД-6	-	-	1 155	-	-	(1 155)
Автомобиль SKODA RAPID белый VIN XW8AC2NH2MK107278	-	-	335	-	-	(335)
Сейлка СЗ-5,4-05	-	-	948	-	-	(948)
Трактор Агромаш 90 ТГА	-	-	1 400	-	-	(1 400)
Молочный шатл Urban MS 250	-	-	2 891	-	-	(2 891)
Щетка коммунальная МК-454 с дисками	-	-	565	-	-	(565)
Ноутбук M509DJ-BQ055T AMD R5	-	-	77	-	-	(77)
Автомобиль ГАЗ-САЗ-2507 цвет белый, самосвал с наставными бортами	-	-	53	-	-	(53)
Автомобиль ГАЗ А65R35 Автобус, класс А, цвет белый	-	-	2 296	-	-	(2 296)
	-	-	1 282	-	-	(1 282)


2.3. Изменение стоимости основных средств в результате достройки, дооборудования, реконструкции и частичной ликвидации

Наименование показателя	Код	за 2021г.	за 2020г.
Увеличение стоимости объектов основных средств в результате достройки, дооборудования, реконструкции - всего	5260	-	15 270
в том числе:			
Здание зерносклад инв.№6	5261	-	4 926
Реконструкция траншеи сблокированной для хранения силоса, сенажа вместимостью 3900т	5262	-	10 344
Уменьшение стоимости объектов основных средств в результате частичной ликвидации - всего:	5270	-	-
в том числе:			
	5271	-	-

Насос водопольцевой вакуумный	за 2020г.	-	-	-	-	-	-	-	-
	за 2021г.	140	-	70	(70)	-	-	-	-
	за 2020г.	-	-	-	-	-	-	-	-
Прицепной агрегат технического обслуживания и ремонта ПАТОР(стандарт)	за 2021г.	542	-	-	(542)	-	-	-	-
	за 2020г.	-	-	-	-	-	-	-	-
Нетели	за 2021г.	26 032	-	-	(26 032)	-	-	-	-
	за 2020г.	24 767	-	-	(24 767)	-	-	-	-
Жилой дом S -41,3 кв.м.	за 2020г.	-	-	10	-	-	-	-	-
Строительство жилого дома по ул. Центральная, 107	за 2021г.	10	-	-	-	-	-	-	-
	за 2020г.	-	-	-	-	-	-	-	-
Реконструкция траншей спланированных для хранения силоса (сенажа) вместимостью 3900 тонн	за 2021г.	5 299	-	-	(5 299)	-	-	-	-
	за 2020г.	-	-	-	-	-	-	-	-
Асфальтовое покрытие на МТФ №2 5855 м2	за 2021г.	10 344	-	-	(10 344)	-	-	-	-
	за 2020г.	-	-	-	-	-	-	-	-
Асфальтовое покрытие на МТФ №1 853,58 м2 к зданиям тепличных № 4, № 5	за 2021г.	10 358	-	-	(10 358)	-	-	-	-
	за 2020г.	-	-	-	-	-	-	-	-
Капитальный ремонт склада № 6	за 2021г.	1 536	-	-	(1 536)	-	-	-	-
	за 2020г.	-	-	-	-	-	-	-	-
Навес из металлпрофиля на МТФ № 3 коровник № 7	за 2021г.	4 926	-	-	(4 926)	-	-	-	-
	за 2020г.	-	-	-	-	-	-	-	-
Навес из металлпрофиля на МТФ № 3 коровник № 3	за 2021г.	432	-	-	(432)	-	-	-	-
	за 2020г.	-	-	-	-	-	-	-	-
Асфальтовое покрытие на МТФ №3 6944 м2	за 2021г.	310	-	-	(310)	-	-	-	-
	за 2020г.	-	-	-	-	-	-	-	-
рейдер СД-105А(с баланс. тележ. и зап. колесом прицепное уст-во -сервита	за 2021г.	11 959	-	-	(11 959)	-	-	-	-
	за 2020г.	-	-	-	-	-	-	-	-
Агронавигатор "Агроглобал"	за 2021г.	710	-	-	(710)	-	-	-	-
	за 2020г.	-	-	-	-	-	-	-	-
Весы электронные с ограждением для КРС до 1 т.плафф. 1*2 м	за 2021г.	296	-	-	(296)	-	-	-	-
	за 2020г.	-	-	-	-	-	-	-	-
Весы электронные с ограждением для КРС до 1 т.плафф. 1*2 м	за 2021г.	146	-	-	(146)	-	-	-	-
	за 2020г.	-	-	-	-	-	-	-	-
Емкость КАС 4500 ТР с откидной крышкой в сборе	за 2021г.	73	-	-	(73)	-	-	-	-
	за 2020г.	-	-	-	-	-	-	-	-
Комплект системы видеонаблюдения/камеры 2МП ЖКД 11б)	за 2021г.	47	-	-	(47)	-	-	-	-
	за 2020г.	-	-	-	-	-	-	-	-
Земельный участок 0,26 га	за 2021г.	122	-	-	(122)	-	-	-	-
	за 2020г.	-	-	-	-	-	-	-	-
Жилой дом S -36,4 кв.м.	за 2021г.	20	-	-	(20)	-	-	-	-
	за 2020г.	-	-	-	-	-	-	-	-
Буллер-накопитель перегрузочный ГТ-30(№60279)	за 2021г.	10	-	10	-	-	-	-	-
	за 2020г.	-	-	-	-	-	-	-	-
Разбрасыватель органических удобрений РОУ-6	за 2021г.	2 863	-	-	(2 863)	-	-	-	-
	за 2020г.	-	-	-	-	-	-	-	-
Косилка-измельчитель с боковым выносом МВ 170(в комплекте с валом карданным)	за 2021г.	850	-	-	(850)	-	-	-	-
	за 2020г.	-	-	-	-	-	-	-	-
Трактор Беларусь -82.1(ОАО "МТЗ")	за 2021г.	630	-	-	(630)	-	-	-	-
	за 2020г.	-	-	-	-	-	-	-	-

## 2.4. Иное использование основных средств

Наименование показателя	Код	На 31 декабря 2021 г.	На 31 декабря 2020 г.	На 31 декабря 2019 г.
Переданные в аренду основные средства, числящиеся на балансе	5280	-	-	-
Переданные в аренду основные средства, числящиеся за балансом	5281	-	-	-
Полученные в аренду основные средства, числящиеся на балансе	5282	-	-	-
Полученные в аренду основные средства, числящиеся за балансом	5283	-	-	-
Объекты недвижимости, принятые в эксплуатацию и фактически используемые, находящиеся в процессе государственной регистрации	5284	-	-	-
Основные средства, введенные на консервацию	5285	-	-	-
Иное использование основных средств (залог и др.)	5286	42 313	42 313	42 313
	5287	-	-	-



Шумский Сергей  
Витальевич  
(расшифровка подписи)

Руководитель

(подпись)

3 февраля 2022 г.

**3. Финансовые вложения**  
**3.1. Наличие и движение финансовых вложений**

Наименование показателя	Код	Период	На начало года		Изменения за период				На конец периода		
			первоначальная стоимость	накопленная корректура	Поступило	выбыло (погашено)		начисление процентов (включая доведение первоначальной стоимости до номинальной)	Текущей рыночной стоимости (убытков от обесценения)	первоначальная стоимость	накопленная корректура
						первоначальная стоимость	накопленная корректура				
Долгосрочные - всего	5301	за 2021г.	-	-	-	-	-	-	-	-	-
	5311	за 2020г.	-	-	-	-	-	-	-	-	-
в том числе:											
	5302	за 2021г.	-	-	-	-	-	-	-	-	-
	5312	за 2020г.	-	-	-	-	-	-	-	-	-
Краткосрочные - всего	5305	за 2021г.	-	-	-	-	-	-	-	-	-
	5315	за 2020г.	80	-	-	(80)	-	-	-	-	-
в том числе:											
	5306	за 2021г.	-	-	-	-	-	-	-	-	-
	5316	за 2020г.	-	-	-	-	-	-	-	-	-
Финансовых вложений - итого	5300	за 2021г.	-	-	-	-	-	-	-	-	-
	5310	за 2020г.	80	-	-	(80)	-	-	-	-	-

## 3.2. Иное использование финансовых вложений

Наименование показателя	Код	На 31 декабря 2021 г.	На 31 декабря 2020 г.	На 31 декабря 2019 г.
Финансовые вложения, находящиеся в залоге - всего в том числе:	5320	-	-	-
Финансовые вложения, переданные третьим лицам (кроме продажи) - всего в том числе:	5321 5325	- -	- -	- -
Иное использование финансовых вложений	5326 5329	- -	- -	- -



Руководитель

(подпись)

Шумский Сергей  
Витальевич

(расшифровка подписи)

3 февраля 2022 г.




**4. Запасы**  
**4.1. Наличие и движение запасов**

Наименование показателя	Код	Период	На начало года						Изменения за период						На конец периода			
			себе-стоимость		величина резерва под снижение стоимости		балансовая стоимость		выбыло		убытков от снижения стоимости		оборот запасов между их группами (видами)		себе-стоимость		величина резерва под снижение стоимости	балансовая стоимость
									себе-стоимость	резерв под снижение стоимости	поступления и затраты	себе-стоимость	резерв под снижение стоимости					
Запасы - всего	5400	за 2021г.	331 818	-	331 818	-	1 301 272	(1 270 304)	-	-	-	-	-	-	362 786	-	362 786	-
	5420	за 2020г.	318 719	-	318 719	-	1 223 603	(1 210 504)	-	-	-	-	-	-	331 818	-	331 818	-
в том числе:	5401	за 2021г.	79 824	-	79 824	-	360 031	(359 634)	-	-	-	-	-	-	80 221	-	80 221	-
	5421	за 2020г.	72 948	-	72 948	-	313 948	(307 072)	-	-	-	-	-	-	79 824	-	79 824	-
Сырье, материалы и другие аналогичные ценности	5402	за 2021г.	133 260	-	133 260	-	586 830	(568 318)	-	-	-	-	-	-	151 772	-	151 772	-
	5422	за 2020г.	124 743	-	124 743	-	586 397	(577 880)	-	-	-	-	-	-	133 260	-	133 260	-
Товары для перепродажи	5403	за 2021г.	195	-	195	-	6 200	(6 095)	-	-	-	-	-	-	300	-	300	-
	5423	за 2020г.	925	-	925	-	2 498	(3 228)	-	-	-	-	-	-	195	-	195	-
Товары и готовая продукция отгруженные	5404	за 2021г.	-	-	-	-	-	-	-	-	-	-	-	-	-	-	-	-
	5424	за 2020г.	-	-	-	-	-	-	-	-	-	-	-	-	-	-	-	-
Затраты в незавершенном производстве	5405	за 2021г.	46 216	-	46 216	-	253 048	(246 145)	-	-	-	-	-	-	53 119	-	53 119	-
	5425	за 2020г.	51 331	-	51 331	-	234 125	(239 240)	-	-	-	-	-	-	46 216	-	46 216	-
Прочие запасы и затраты	5406	за 2021г.	-	-	-	-	-	-	-	-	-	-	-	-	-	-	-	-
	5426	за 2020г.	-	-	-	-	-	-	-	-	-	-	-	-	-	-	-	-
Животные на выращивании и откорме	5407	за 2021г.	71 940	-	71 940	-	94 987	(89 901)	-	-	-	-	-	-	77 026	-	77 026	-
	5427	за 2020г.	68 732	-	68 732	-	86 251	(83 043)	-	-	-	-	-	-	71 940	-	71 940	-
Расходы будущих периодов	5408	за 2021г.	383	-	383	-	176	(211)	-	-	-	-	-	-	348	-	348	-
	5428	за 2020г.	40	-	40	-	384	41	-	-	-	-	-	-	383	-	383	-
	5409	за 2021г.	-	-	-	-	-	-	-	-	-	-	-	-	-	-	-	-
	5429	за 2020г.	-	-	-	-	-	-	-	-	-	-	-	-	-	-	-	-

## 4.2. Запасы в залоге

Наименование показателя	Код	На 31 декабря 2021 г.	На 31 декабря 2020 г.	На 31 декабря 2019 г.
Запасы, не оплаченные на отчетную дату - всего	5440	-	-	-
в том числе:				
Запасы, находящиеся в залоге по договору - всего	5441	-	-	-
в том числе:	5445	-	-	-
	5446	-	-	-



Руководитель  
(подпись)

Шумский Сергей  
Витальевич  
(расшифровка подписи)

3 февраля 2022 г.



## 5.2. Просроченная дебиторская задолженность

Наименование показателя	Код	На 31 декабря 2021 г.		На 31 декабря 2020 г.		На 31 декабря 2019 г.	
		учтенная по условиям договора	балансовая стоимость	учтенная по условиям договора	балансовая стоимость	учтенная по условиям договора	балансовая стоимость
Всего	5540	-	-	-	-	-	-
в том числе:							
расчеты с покупателями и заказчиками	5541	-	-	-	-	-	-
расчеты с поставщиками и заказчиками (в части авансовых платежей, предоплат)	5542	-	-	-	-	-	-
прочая	5543	-	-	-	-	-	-
	5544	-	-	-	-	-	-

## 5.3. Наличие и движение кредиторской задолженности

Наименование показателя	Код	Период	Остаток на начало года	Изменения за период						перевод из дебиторской в кредиторскую задолженность	перевод из кредиторской в дебиторскую задолженность	перевод из долгосрочную задолженность	Остаток на конец периода
				поступление			выбыло						
				в результате хозяйственных операций (сумма долга по сделке, операции)	применяющиеся проценты, штрафы и иные начисления	погашение	списание на финансовый результат	перевод из дебиторской в кредиторскую задолженность	перевод из кредиторской в дебиторскую задолженность				
Долгосрочная кредиторская задолженность - всего	5551	за 2021 г.	9 600	-	-	(3 200)	-	-	-	-	-	6 400	
	5571	за 2020 г.	12 800	-	-	(3 200)	-	-	-	-	-	9 600	
в том числе:													
кредиты	5552	за 2021 г.	9 600	-	-	(3 200)	-	-	-	-	-	6 400	
	5572	за 2020 г.	12 800	-	-	(3 200)	-	-	-	-	-	9 600	
займы	5553	за 2021 г.	-	-	-	-	-	-	-	-	-	-	
	5573	за 2020 г.	-	-	-	-	-	-	-	-	-	-	
прочая	5554	за 2021 г.	-	-	-	-	-	-	-	-	-	-	
	5574	за 2020 г.	-	-	-	-	-	-	-	-	-	-	
	5555	за 2021 г.	-	-	-	-	-	-	-	-	-	-	
	5575	за 2020 г.	-	-	-	-	-	-	-	X	X	-	
Краткосрочная кредиторская задолженность - всего	5560	за 2021 г.	16 415	12 685	372	(16 787)	-	-	-	X	X	12 685	
	5580	за 2020 г.	3 524	16 315	509	(3 933)	-	-	-	-	-	16 415	
в том числе:													
расчеты с поставщиками и подрядчиками	5561	за 2021 г.	3 599	1 496	-	(3 599)	-	-	-	-	-	1 496	
	5581	за 2020 г.	91	3 599	-	(91)	-	-	-	-	-	3 599	
авансы полученные	5562	за 2021 г.	1 446	10	-	(1 446)	-	-	-	-	-	10	
	5582	за 2020 г.	100	1 346	-	-	-	-	-	-	-	1 446	
расчеты по налогам и взносам	5563	за 2021 г.	4 562	1 964	-	(4 562)	-	-	-	-	-	1 964	
	5583	за 2020 г.	277	4 562	-	(277)	-	-	-	-	-	4 562	
кредиты	5564	за 2021 г.	-	-	372	(372)	-	-	-	-	-	-	
	5584	за 2020 г.	-	-	509	(509)	-	-	-	-	-	-	
займы	5565	за 2021 г.	-	-	-	-	-	-	-	-	-	-	
	5585	за 2020 г.	-	-	-	-	-	-	-	-	-	-	
прочая	5566	за 2021 г.	6 808	9 215	-	(6 808)	-	-	-	-	-	9 215	
	5586	за 2020 г.	3 056	6 808	-	(3 056)	-	-	-	-	-	6 808	
	5567	за 2021 г.	-	-	-	-	-	-	-	X	X	-	
	5587	за 2020 г.	-	-	-	-	-	-	-	X	X	-	
Итого	5550	за 2021 г.	26 015	12 685	372	(19 987)	-	-	-	X	X	19 085	
	5570	за 2020 г.	16 324	16 315	509	(7 133)	-	-	-	-	-	26 015	

## 5.4. Просроченная кредиторская задолженность

Наименование показателя	Код	На 31 декабря 2021 г.	На 31 декабря 2020 г.	На 31 декабря 2019 г.
Всего	5590	-	-	-
в том числе:				
расчеты с поставщиками и подрядчиками	5591	-	-	-
расчеты с покупателями и заказчиками	5592	-	-	-
прочая задолженность	5593	-	-	-
	5594	-	-	-

Руководитель \_\_\_\_\_  
(подпись)

Шумский Сергей  
Витальевич  
(расшифровка подписи)

3 февраля 2022 г.

6. Затраты на производство (расходы на продажу)\*

Наименование показателя	Код	за 2021г.	за 2020г.
Материальные затраты	5610	173 415	139 795
Расходы на оплату труда	5620	92 211	87 614
Отчисления на социальные нужды	5630	17 492	18 507
Амортизация	5640	82 616	68 612
Прочие затраты	5650	41 605	19 986
Итого по элементам	5660	407 339	334 514
Фактическая себестоимость проданных товаров	5665	-	-
Изменение остатков (прирост [-]; незавершенного производства, готовой продукции и др.	5670	(25 520)	(8 517)
Изменение остатков (уменьшение [+]; незавершенного производства, готовой продукции и др.	5680	-	5 845
Итого расходы по обычным видам деятельности	5600	381 819	331 842

\* - Для организаций, осуществляющих торговую деятельность добавлена строка 5665, учитывающая фактическую себестоимость товаров

Руководитель  
Шумский Сергей  
Витальевич  
(подпись)

Шумский Сергей  
Витальевич  
(расшифровка подписи)

3 февраля 2022 г.

## 7. Оценочные обязательства

Наименование показателя	Код	Остаток на начало года	Признано	Погашено	Списано как избыточная сумма	Остаток на конец периода
Оценочные обязательства - всего	5700	1 359	10 798	(5 968)	(3)	6 186
в том числе:	5701	-	-	-	-	-

Руководитель \_\_\_\_\_  
(подпись)

Шумский Сергей  
Витальевич  
(расшифровка подписи)

3 февраля 2022 г.

8. Обеспечения обязательств

Наименование показателя	Код	На 31 декабря 2021 г.	На 31 декабря 2020 г.	На 31 декабря 2019 г.
Полученные - всего	5800	-	-	-
в том числе:				
Выданные - всего	5801	-	-	-
в том числе:	5810	-	-	-
	5811	-	-	-

Руководитель \_\_\_\_\_  
 (подпись)

Шумский Сергей  
 Витальевич  
 (расшифровка подписи)


3 февраля 2022 г.



## 9. Государственная помощь

Наименование показателя	Код	за 2021г.		за 2020г.	
		Получено бюджетных средств - всего	в том числе:	Получено за год	На конец года
Получено бюджетных средств - всего	5900	22 916	22 916	-	22 386
в том числе:					
на текущие расходы	5901	22 916	22 916	-	22 386
на вложения во внеоборотные активы	5905	-	-	-	-
Бюджетные кредиты - всего					
в том числе:					
за 2021г.	5910	-	-	-	-
за 2020г.	5920	-	-	-	-
за 2021г.	5911	-	-	-	-
за 2020г.	5921	-	-	-	-

Руководитель



(подпись)

Шумский Сергей  
Витальевич

(расшифровка подписи)

3 февраля 2022 г.

*Пояснения к бухгалтерскому балансу  
и отчету о финансовых результатах за 2021 год*

*АО «ДОЛЖАНСКОЕ»*

*1. Общие сведения об организации*

Акционерное общество «Должанское» (далее – Общество) зарегистрировано Межрайонной Инспекцией Федеральной налоговой службы №3 по Белгородской области 17.12.1993 г о внесении записи в Единый государственный реестр за основным государственным регистрационным номером № 1023102158001.

Обществу присвоен идентификационный номер налогоплательщика (ИНН) 3105000250 (Свидетельство о постановке на учет юридического лица в налоговом органе серия 31 №000149287 от 16.01.2002 г. выдано Межрайонной инспекцией Федеральной налоговой службы № 3 по Белгородской области.

Общество зарегистрировано по адресу: 309738, обл. Белгородская, р-он Вейделевский, с. Долгое, ул. Центральная, д. 18.

В 2021 году Общество не имело филиалов, подразделений.

Уставом Общества определены следующие основные виды деятельности:

- 01.50 – смешанное сельское хозяйство

Дополнительные виды деятельности

- 01.11.01 выращивание зерновых культур
- 01.11.2 выращивание зернобобовых культур
- 01.11.3 выращивание семян масличных культур
- 01.41 разведение молочного крупного рогатого скота, производство сырого молока
- 01.61 предоставление услуг в области растениеводства
- 46.21.11 торговля оптовая зерном
- 46.21.13 торговля оптовая масличными семенами и маслосодержащими плодами
- 46.23 торговля оптовая живыми животными
- 46.33.1 торговля оптовая молочными продуктами
- 49.41.2 перевозка грузов неспециализированными автотранспортными средствами

Численность персонала Общества по состоянию на 31 декабря 2021 г. составила 157 человек.

Структура органов управления Общества включает в себя

- общее собрание акционеров
- наблюдательный совет
- единоличный исполнительный орган - генеральный директор

Генеральным директором Общества является Шумский Сергей Витальевич .

Сведения о лицензиях организации:

Общество имеет лицензии на осуществление следующих видов деятельности:

Свидетельство о регистрации в государственном племенном регистре серии ПЖ 77 № 009572 от 04.10.2019г., выданное Министерством сельского хозяйства Российской Федерации, которое дает право на разведение крупного рогатого скота красно-пестрой породы в животноводстве.

Лицензия № АН-31-000589 от 21.08.2019г на осуществление деятельности по перевозкам пассажиров и иных лиц автобусами, выданная Министерством транспорта Российской Федерации Федеральная служба по надзору в сфере транспорта.

Лицензия на пользование недрами серия БЕЛ № 31673 с целевым назначением и видами работ добыча подземных вод для технологического обеспечения водой объектов сельскохозяйственного назначения, выданная Управлением экологического надзора Белгородской области.

Лицензия на пользование недрами серия БЕЛ № 31672 с целевым назначением и видами работ добыча подземных вод для технологического обеспечения водой объектов сельскохозяйственного назначения, выданная Управлением экологического надзора Белгородской области.

Лицензия на пользование недрами серия БЕЛ № 31674 с целевым назначением и видами работ добыча подземных вод для технологического обеспечения водой объектов сельскохозяйственного назначения, выданная Управлением экологического надзора Белгородской области.

## 2. Основные подходы к составлению годовой бухгалтерской отчетности.

Бухгалтерская отчетность Общества подготовлена исходя из действующих в Российской Федерации правил бухгалтерского учета и отчетности, в частности, Федерального закона «О бухгалтерском учете» от 6 декабря 2011 г. № 402-ФЗ и Положения по ведению бухгалтерского учета и бухгалтерской отчетности в Российской Федерации, утвержденного приказом Министерства финансов Российской Федерации от 29 июля 1998 г. № 34н, а также иных нормативных актов, входящих в систему регулирования бухгалтерского учета и отчетности организаций в Российской Федерации.

Бухгалтерский баланс и отчет о финансовых результатах организации сформированы по форме, утвержденной Приказом Минфина России от 02.07.2010г. № 66н "О формах бухгалтерской отчетности организации", в порядке, предусмотренном действующим законодательством Российской Федерации, правилами и требованиями бухгалтерского учета и отчетности.

### Изменения в учетной политике Общества на 2020-21 годы.

Существенные изменения в учетной политике Общества на 2020-2021 годы отсутствуют.

### Изменения в формах бухгалтерской отчетности

В связи с отсутствием существенных изменений в учетной политике Общества на 2021 год данные за 2019-2020 годы, приведенные в бухгалтерской отчетности за 2021 год, не подлежали корректировке.

### Корректировки в связи с исправлением существенных ошибок прошлых лет.

В отчетном периоде не были выявлены существенные ошибки прошлых лет, допущенные в результате неправильного отражения (не отражения) фактов хозяйственной деятельности в бухгалтерском учете и бухгалтерской отчетности.

### Изменения в учетной политике Общества на 2022 год.

В связи с началом действия с 1.01.2022г. ФСБУ 26/2020 «Аренда»; ФСБУ 6/2020 «Основные средства»; ФСБУ 26/2020 «Капитальные вложения»; ФСБУ 27/2021 «Документы и документооборот в бухгалтерском учете» общество внесло изменения в учетную политику:

Выбраны способы перехода на выше перечисленные новые ФСБУ:

- Основные средства - перейти с 1.01.2022г. на учет в соответствии с ФСБУ 6/2020 - порядок перехода альтернативный(перспективный) (п. п. 48, 49 ФСБУ 6/2020), который подразумевает, что будут скорректированы только входящие данные по ОС на 01.01.2022, а уже далее учет стоимости и амортизации будет вестись по требованиям нового стандарта.
- ФСБУ 26/2020 порядок перехода перспективный (п. п. 25, 26 ФСБУ 26/2020).
- Учет аренды с 01.01.2022г. ведется в соответствии с Федеральным стандартом бухгалтерского учета 25/2018 "Бухгалтерский учет аренды", утвержденным Приказом Минфина России от 16.10.2018 N 208н. Способ перехода альтернативный с 01.01.2022г..

### 3.Информация об основных положениях учетной политики

Учетная политика Общества утверждена приказом руководителя № 253 от 29.12.2018г

Настоящая бухгалтерская отчетность Общества подготовлена на основе действующей утвержденной учетной политики.

Учетная политика была разработана в соответствии с действующими в Российской Федерации правилами бухгалтерского учета и отчетности, утвержденными нормативными документами, и основополагающими допущениями: имущественная обособленность, непрерывность деятельности, временная определенность фактов хозяйственной деятельности, последовательность применения учетной политики.

Основные положения учетной политики:

Бухгалтерский учет в организации ведет ее структурное подразделение –бухгалтерия. Бухгалтерию возглавляет главный бухгалтер. Организация применяет автоматизированную форму учета. Учет ведется в программе 1С Бухгалтерия. Применяются формы бухгалтерских регистров, предусмотренные этой программой.

- Стоимостной лимит признания активов объектами основных средств 40 000 руб.

- Расчет амортизации по всем объектам основных средств и нематериальным активам определяется линейным способом.

Переоценка ОС не проводится. Срок полезного использования приобретенных объектов ОС определяется комиссией, назначаемой приказом руководителя, с учетом требований п. 20 ПБУ 6/01.

- Выбор способа начисления амортизации по каждому объекту НМА производится индивидуально исходя из расчета ожидаемого поступления будущих экономических выгод от использования этого НМА.
- Перейти на учет в соответствии с ФСБУ 5/2019 с 1.01.2021г. способом – перспективно.

Определение запасов: это активы, потребляемые или продаваемые в рамках обычного операционного цикла организации либо используемые в течение периода не более 12 месяцев.

Запасами являются – материалы, специнвентарь, товары, готовая продукция, незавершенное производство.

В том числе включаются в состав запасов - приобретенные или созданные (находящиеся в процессе создания) для целей продажи в ходе обычной деятельности объекты недвижимости.

Материальные ценности, приобретенные в связи с сооружением/созданием внеоборотных активов не относятся к запасам и включаются в состав внеоборотных активов – строка 1150 или 1190 бухгалтерского баланса.

- Материально-производственные запасы оценены по фактической себестоимости.

Списание МПЗ на производство осуществляется по средней стоимости. Учет материалов ведется по каждому наименованию в количественном и суммовом выражении.

Приобретение материалов отражается в бухгалтерском учете без использования счетов 15 "Заготовление и приобретение материальных ценностей" и 16 "Отклонение в стоимости материальных ценностей".

Специальные средства производства, потребляемые в рамках обычного операционного цикла организации списываются на расходы при передаче в эксплуатацию. Для обеспечения контроля за сохранностью инструментов, инвентаря, спецодежды, спецоснастки, тары и т.д. стоимость таких материалов после их передачи в производство (эксплуатацию) принимается на забалансовый учет.

- Учет затрат на производство ведется на счете 20 «Основное производство», 23 «Вспомогательное производство», 25 «Общепроизводственные расходы», 29 «Обслуживающие производства и хозяйства»
- Перечень расходов, признаваемых расходами от обычных видов деятельности организации
  - Расходы на оплату труда;
  - Отчисления на социальные нужды;
  - Расходы на аренду;
  - Амортизация основных средств;
  - Материальные расходы;
  - Стоимость реализованных товаров;
  - Командировочные расходы;
  - Транспортные расходы;

- Представительские и рекламные расходы;
- Аудит;
- Другие аналогичные расходы, связанные с основной деятельностью.
- Расходы, признаваемые прочими расходами
  - Проценты по кредитам и займам;
  - Расходы по банковским операциям;
  - Штрафы, пени, неустойки;
  - Другие аналогичные расходы;
  - Благотворительные
- На счете 26 «Общехозяйственные расходы» учитываются затраты, которые напрямую не связаны с производством продукции, оказанием услуг, выполнением работ. В конце года в полном объеме признаются в составе расходов (Дт 90.08 «Управленческие расходы» Кт 26)
- Незавершенное производство (НЗП), на отчетную дату оценивается по фактической производственной себестоимости
- Учет готовой продукции ведется по плановой себестоимости в течение года, фактическая определяется в конце года
- Товары, предназначенные для перепродажи, отражаются в учете по покупной стоимости и учитываются на счете 41 «Товары»
- Резервы под обесценение запасов:

Резерв под обесценение материалов, товаров, готовой продукции, незавершенное производство создается по каждой единице запасов.

Организация создает (корректирует) резерв под обесценение запасов на каждую отчетную дату (в том числе на отчетные даты промежуточной бухгалтерской отчетности).

(Основание: п. п. 28, 30, 31 ФСБУ 5/2019)

- Финансовые вложения принимаются к бухгалтерскому учету по фактическим затратам на приобретение
- При учете хозяйственных операций, выраженных в иностранной валюте, применяется официальный курс иностранной валюты к рублю, действовавший на дату совершения операции в иностранной валюте
- Расходы по займам и кредитам отражаются в бухгалтерском учете обособленно от основной суммы обязательства по полученному займу (кредиту) на отдельных субсчетах согласно Рабочему плану счетов. Расходы по кредитам и займам отражаются в бухгалтерском учете и отчетности ежемесячно на последнюю дату отчетного месяца в составе прочих расходов (за исключением той части которая включается в стоимость инвестиционного актива).
- Выручка от продажи товаров (услуг) признается обществом по мере отгрузки покупателям и предъявления им расчетных документов. Финансовый результат определяется как разница между начисленными доходами и начисленными расходами за отчетный период
- Пять условий, при одновременном выполнении которых выручка признается в бухгалтерском учете (п. 12 ПБУ 9/99):
  - организация имеет право на получение выручки, которое вытекает из конкретного договора или подтверждается иным соответствующим образом;
  - сумма выручки может быть определена;
  - имеется уверенность, что в результате конкретной операции произойдет увеличение экономических выгод организации.

-право собственности (владения, пользования и распоряжения) на продукцию (товар) перешло от организации к покупателю или работа принята заказчиком (услуга оказана);

-расходы, которые произведены или будут произведены в связи с этой операцией, могут быть определены.

Если в отношении полученных организацией денежных средств и иных активов не выполняется хотя бы одно из перечисленных выше условий, в бухгалтерском учете организации признается не выручка, а кредиторская задолженность.

- Задолженность покупателей и заказчиков определена исходя из цен, установленных договорами между обществом и покупателями(заказчиками). Проверка дебиторской задолженности на предмет необходимости создания резерва по сомнительным долгам осуществляется на конец каждого отчетного периода(квартал).
- Общество признает оценочное обязательство при одновременном соблюдении условий признания, установленных в ПБУ 8/2010. Оценочное обязательство в связи с предстоящей оплатой отпусков определяется ежемесячно – методом на основе отчислений по проценту от начисленной заработной платы работникам.
- Для подтверждения данных налогового учета (ЕСХН) используются первичные бухгалтерские документы. Величина текущего ЕСХН определяется на основании данных, сформированных в бухгалтерском учете в соответствии с ПБУ 18/02.
- Количество инвентаризаций в отчетном году, дата и сроки их проведения, перечень имущества и обязательств, проверяемых при конкретной инвентаризации, устанавливаются приказом руководителя общества. Инвентаризации подлежат все имущество организации независимо от его местонахождения и все виды финансовых обязательств. Кроме того, инвентаризации подлежат производственные запасы и другие виды имущества, не принадлежащие организации, но числящиеся в бухгалтерском учете (находящиеся на ответственном хранении, арендованные, полученные для переработки), а также имущество, не учтенное по каким-либо причинам.
- Уровень существенности установлен в размере 5 % от валюты баланса
- Бюджетные средства, подлежащие получению в качестве субсидии, отражаются в бухгалтерском учете по мере фактического получения денежных средств.
- В Отчете о движении денежных средств (пояснения к бухгалтерскому балансу) раскрывается информация о денежных потоках организации, а также об остатках денежных средств и денежных эквивалентов на начало и конец отчетного периода (п. 6 ПБУ 23/2011). Под денежными потоками понимают платежи организации и поступления в организацию денежных средств и денежных эквивалентов, за исключением тех, которые изменяют состав денежных средств или денежных эквивалентов, но не изменяют их общую сумму.

К денежным потокам организации не относятся и, соответственно, в Отчете о движении денежных средств не показываются:

- движение денежных средств внутри организации (снятие наличных денежных средств с банковских счетов, зачисление на расчетный счет инкассированных из кассы денежных средств, перечисление денег с одного банковского счета организации на другой и т.п.);
- валютно-обменные операции (кроме потерь или выгод из-за отличия курса обмена от официального курса валюты);
- перечисление денежных средств в оплату приобретаемых денежных эквивалентов либо

получение денежных средств за проданные (погашенные) денежные эквиваленты (кроме сумм полученных процентов);

- обмен одних денежных эквивалентов на другие денежные эквиваленты (кроме потерь или выгод от обмена).

Перечисление денежных средств в депозитные вклады, признаваемые денежными эквивалентами, не является денежным потоком и в Отчете о движении денежных средств не отражается (абз. 1, пп. "а", "б" п. 6 ПБУ 23/2011).

Финансовое вложение классифицируется как денежный эквивалент, если оно имеет срок погашения до трех месяцев.

В Отчете о движении денежных средств денежные потоки в виде поступлений от покупателей (заказчиков), платежей поставщикам (подрядчикам) общество отражает без учета НДС.

#### **4.Расшифровка отдельных показателей отчетности**

##### **Строка баланса 1150 Основные средства:**

В 2021 году предприятием были приобретены основные средства на сумму 319610 тыс.руб.

В том числе приобретены следующие транспортные средства, машины и оборудование :

Зерноуборочный комбайн TUKANO-580 – 14840 тыс.руб

Жатка для уборки зерновых и бобовых культур CERIO 930 -2667 тыс. руб

Автомобиль ГАЗ-САЗ-2507,самосвал на сумму- 2546 тыс.руб.

Бункер-накопитель перегрузочный БПН-30 на сумму -3736 тыс.руб.

Трактор DJOV DEERE на сумму 13320 тыс.руб.

Телескопический погрузчик 535-95 AG на сумму - 7125 тыс.руб.

Фронтальный погрузчик434S на сумму 14625 тыс.руб.

Пресс-подборщик тюковой BIG PACK1270 на сумму - 15413 тыс.руб.

Произведена реконструкция траншеи для хранения силоса(сенажа) вместимостью 3300 тонн на сумму - 11719 тыс.руб.

Сооружение для откорма КРС на МТФ №1 стоимостью - 4051 тыс.руб.

Сооружение для откорма КРС на МТФ №3 стоимостью - 2646 тыс.руб.

Экструдер универсальный стоимостью - 3598 тыс.руб.

Уложено асфальтовое покрытие к производственным объектам общей площадью 4,5 тыс. кв.м на сумму 8036 тыс.руб.

Приобретены Земельные доли в количестве 365 шт. площадь сельхозугодий 3244 га, в том числе пашня 2412 га на сумму 171867 тыс.руб.

Переоценка основных средств в 2021 году не проводилась.

##### **Строка баланса 1210 Запасы**

Структура материально-производственных запасов по состоянию на 31 декабря 2021 г.



№ пп	Группы материально-производственных запасов	Остаток балансовой стоимости на 31.12.2021 Тыс.руб.	Остаток балансовой стоимости на 31.12.2020 Тыс.руб.
1	Сырье, материалы всего счет 10 «Материалы» в том числе: топливо запчасти корма удобрения	80221 11011 2436 46815 9370	79824 9932 3861 54295 5794
2	Животные на выращивании счет 11	77026	71940
3	Товары	300	195
4	Затраты в незавершенном производстве Растениводство	53119	46216
5	Готовая продукция растениводство	151772	133260
6	Расходы будущих периодов	348	383
	Итого:	362786	331818

№ пп	Прочая информация о запасах 2021года В т.ч. влияние на отчетность перехода на ФСБУ 5	расшифровка
1	способы расчета себестоимости запасов в2021г.	Бухгалтерский учет материально- производственных запасов осуществляется по учетным ценам: - при приобретении материально- производственных запасов за плату – цена поставщика в соответствии с договором поставки; - при производстве материально- производственных запасов самой организацией- сумма фактических затрат, связанных с производством; - оценка выбывших материально- производственных запасов производится по средней стоимости;
2	последствия изменения способов расчета себестоимости запасов (по сравнению с предыдущим отчетным периодом);	Согласно учетной политики на 2021г. Общехозяйственные расходы списываются на счет 90.08 –что отражено в строке 2220ОФР в сумме 24359тыс.руб.
3	сверка остатков запасов в разрезе фактической себестоимости и обесценения на начало и конец отчетного периода и движения запасов за отчетный период;	На 31.12.21г. обесценения запасов не наблюдалось На начало 2021г. резерв под снижение стоимости ТМЦ не создавался
4	балансовая стоимость запасов, в отношении которых имеются ограничения имущественных прав организации, в том числе запасов, находящихся в залоге;	Отсутствует
5	авансы, предварительная оплата, задатки, уплаченные организацией в связи с приобретением, созданием, переработкой запасов.	на 31.12.2021г 17283 тыс.руб.

### Наличие и движение дебиторской (кредиторской) задолженности:

Информация по раскрытию дебиторской (кредиторской) задолженности приведена в разделе 5. Табличной формы пояснений к бухгалтерскому балансу и отчету о финансовых результатах.

Суммы поступившей и выбывшей задолженности отражены за минусом задолженности поступившей и погашенной в одном отчетном периоде.

Строка баланса 1230 Дебиторская задолженность на 31.12.2021г составила 55202 тыс.руб.

Наиболее крупным дебиторами являются:

ЗАО «Алексеевский МКК» на сумму 21446 тыс.руб.

ООО «Агропродукт» на сумму 1980 тыс.руб.

ООО «МИРТЕХ» на сумму 5955 тыс.руб.

ООО «ФосАгроБелгород» на сумму 1287 тыс.руб.

ООО «Юпитер 9» на сумму 3101 тыс. руб.

ООО «АгроЦентрЛиски» на сумму 5000 тыс. руб.

ЗАО «Мясной двор» на сумму -2882 тыс.руб.

Строка баланса 1520 Кредиторская задолженность на 31.12.21г. составила 12685 тыс.руб.

Наиболее крупными кредиторами являются:

ООО НПО «Варонеж-Агро» на сумму -1231 тыс.руб.

АО «Скороднянское» на сумму 2000 тыс.руб.

Имеется задолженность в сумме 3670 тыс. руб. перед физическими лицами за аренду земельных участков.

### Строка баланса 1250 Денежные средства

Наименование показателей	На 01.01.2021г. (тыс. руб.)	На 31.12.2021г. (тыс.руб.)
Денежные средства в кассе	54	32
Денежные средства на счетах в банках в рублях	1301	512
Денежные эквиваленты	241250	150000
<b>Итого:</b>	<b>242605</b>	<b>150544</b>

В отчете о движении денежных средств поступления от продажи продукции, товаров, работ и услуг (строка 4111), платежи поставщикам (строка 4121) отражены за минусом НДС.

В строке 4119 Прочие поступления отражены:

- субсидии из бюджетов - 22916 тыс.руб.

- проценты к получению - 10479 тыс.руб.

У общества имеются депозитные вклады на сумму 150000 тыс.руб. со сроком погашения до 3-х месяцев.

### Кредиты и займы:

Сумма долгосрочных заемных средств на 31.12.21г. составила 6400 тыс. руб. Это задолженность средств полученных от Белгородского отделения № 8592 ПАО Сбербанк г. Белгород.

По состоянию на 31.12.21г. общество не имеет просроченной задолженности по кредитам и займам.

### Отчет о финансовых результатах (ОФР)

#### Доходы и расходы организации:

Информация о выручке от продажи товаров, продукции, работ, услуг (за минусом НДС, акцизов и аналогичных обязательных платежей) (ПБУ 9/99), себестоимости проданных товаров, продукции, работ, услуг, а также коммерческих и управленческих расходах (ПБУ10/99) представлена ниже:

<i>Строка 2110 ОФР</i> <i>Выручка по видам деятельности за 2021г.</i> <i>право собственности на продукцию (товар) перешло от организации к покупателю, работа принята заказчиком (услуга оказана) согласно договоров</i>	Выручка (за минусом НДС других аналог.платежей), (тыс. руб )
Выручка от реализации сельскохозяйственной продукции собственного производства, а также продукции ее первичной переработки и последующей промышленной переработки	523869
В том числе :	
- от реализации продукции растениеводства	234165
- от реализации продукции животноводства	288521
- от реализации продукции первичной промышленной переработки сельскохозяйственного сырья	1183
Выручка по прочим видам деятельности	16557
<b>Итого:</b>	<b>540426</b>

<i>Строка 2120, 2220 ОФР</i> <i>Расходы по обычным видам деятельности за 2021г.</i>	тыс.руб.
Амортизация основных средств	82616
Приобретение сырья (товаров)	173415
Фонд оплаты труда и страховые взносы	109703
Услуги оказанные организации	5958
Прочие затраты	10127
<b>Итого</b>	<b>381819</b>
<b>Строка 2200 Итого прибыль(убыток) от продаж</b>	<b>158607</b>

В состав расходов по обычным видам деятельности текущего года в т.ч. были включены расходы осуществляемые как защитные меры в связи с распространением новой коронавирусной инфекции

1. Покупка средств защиты (моющие и спреи)
2. На оплату услуг по проведению тестирования работников на наличие коронавирусной инфекции и иммунитет к ней;
3. На оплату услуг по дезинфекции рабочих помещений;
4. Приборы измерения температуры
5. Расходы, связанные с осуществлением мероприятий благотворительного характера, направленных на предотвращение распространения новой коронавирусной инфекцией (; приобретение для больницы морозильной лари, ГСМ, продуктов питания)

**Прочие доходы и расходы организации:**

Прочие операционные доходы и расходы	Прочие доходы за 2021 год тыс.руб.  строка 2320 и 2340 ОФР	Прочие расходы за 2021 год тыс.руб.  строка 2330 и 2350 ОФР
Проценты, полученные или уплаченные	10479	372
Перечисление средств(взносов, выплат), связанных с благотворительной деятельностью, расходы на осуществление спортивных мероприятий, отдыха, развлечений, мероприятий культурно-просветительского характера и иных аналогичных мероприятий		1624
Субсидии полученные	22916	
Расходы на благоустройство территории		631
Штрафы, пени		112
Госпошлина		52
Банковские расходы		8445
Прочие доходы, расходы	1143	12777
<b>Всего прочих доходов и расходов</b>	<b>34538</b>	<b>24013</b>

Результатом хозяйственной деятельности за 2021 год является чистая прибыль 164753тыс.руб.

Результатом хозяйственной деятельности за 2020 год является чистая прибыль 143749 тыс.руб.

Результат увеличился на 21004тыс.руб.

**Расчеты по налогам:**

Единый сельхозналог за 2021 год составил 4379тыс.руб.(строка 2411 ОФР)

Транспортный налог 416 тыс.руб.

Налог на имущество 473 тыс.руб.

Земельный налог 968 тыс.руб.

Водный налог 35 тыс.руб.

Иные налоги и обязательные платежи 32702 тыс. руб.

**Строка Капитал и резервы:**

Строка 1310 баланса Уставный капитал

По состоянию на 31.12.21г. зарегистрированная величина уставного капитала Общества составляет 5621 тыс.руб. ,что и отражено в строке 1310.

Изменения в составе акционеров, владеющих 5,0 и более процентами акций не производились.

Строка 1350 Добавочный капитал

В составе добавочного капитала на 31.12.21г. сумма 8858 тыс.руб. общество учитывает сумму дооценки объекта основных средств.

Строка 1360 Резервный капитал

Обществом сформирован резервный капитал и сумма по состоянию на 31.12.21г. составляет 1624 тыс.руб.

Строка 1370 Нераспределенная прибыль (убыток) на 31.12.21г. составила 1162 тыс.руб.

Дивиденды за 2021 год не начислялись.

О прибыли, приходящейся на одну акцию

тыс. руб.

Показатель	За 2020 г.	За 2021 г.
1	2	3
Базовая прибыль отчетного периода	143749	164753
Количество акций	56212	56212
Базовая прибыль(убыток)на акцию	2,557	2,930

**Государственная помощь:**

В 2021 году была получена государственная помощь (субсидии)в сумме 22916 тыс. руб. в том числе:

- Субсидии на агротехнологические работы в области растениеводства 2340 тыс.руб.
- Субсидии на поддержку элитного семеноводства 90 тыс. руб.
- Субсидии на поддержку племенного животноводства 6641 тыс.руб.
- Субсидии на поддержку производства молока 11238 тыс. руб.
- Субсидия на производство и реализация зерновых культур 1756 тыс руб
- Субсидия на приобретение кормов 851 тыс. руб.

## Оценочные обязательства, оценочные значения

- Сумма резерва на оплату предстоящих отпусков работников на 31.12.2021г. составила 6186тыс.руб.
- Сумма резерва по сомнительным долгам - не создавался

### 5.Информация об аффилированных лицах и связанных сторонах

Аффилированными лицами общества являются:

№ п/п	Полное фирменное наименование или фамилия, имя, отчество аффилированного лица	Основание (основания), в силу которого лицо признается аффилированным
1	2	4
1	Шумский Сергей Витальевич	<i>Лицо является членом Наблюдательного совета акционерного общества</i> <i>Лицо является членом коллегиального исполнительного органа - Правления</i> <i>Лицо осуществляет полномочия единоличного исполнительного органа акционерного общества</i>
2	Бачурина Любовь Петровна	<i>Лицо является членом коллегиального исполнительного органа - Правления</i>
3	Бондаренко Геннадий Алексеевич	<i>Лицо является членом Наблюдательного совета акционерного общества</i>
4	Выскребенцев Сергей Александрович	<i>Лицо является членом коллегиального исполнительного органа - Правления</i>
5	Глущенко Александр Александрович	<i>Лицо является членом коллегиального исполнительного органа - Правления</i>
6	Глущенко Николай Николаевич	<i>Лицо является членом коллегиального исполнительного органа - Правления</i>
7	Дегтярева Римма Анатольевна	<i>Лицо является членом коллегиального исполнительного органа - Правления</i>
8	Жаворонков Виктор Сергеевич	<i>Лицо является членом коллегиального исполнительного органа - Правления</i>
9	Жаворонкова Светлана Петровна	<i>Лицо является членом Наблюдательного совета акционерного общества</i>
10	Климова Оксана Алексеевна	<i>Лицо является членом коллегиального исполнительного органа - Правления</i>
11	Кушнарера Людмила Николаевна	<i>Лицо является членом Наблюдательного совета акционерного общества</i>
12	Лаврова Валентина Петровна	<i>Лицо является членом Наблюдательного совета акционерного общества</i>

Хозяйственные операции со связанными сторонами не проводились

### **Вознаграждения основному управленческому персоналу:**

В 2021 году Обществом начислено краткосрочное вознаграждение основному управленческому персоналу: оплата труда за отчетный период – 11581 тыс. руб., в т.ч. НДФЛ- 1534 тыс. рублей; начисленные на нее налоги и иные обязательные платежи в соответствующие бюджеты и внебюджетные фонды – 2032 тыс.руб.; долгосрочные вознаграждения – отсутствуют.

### **6. Прочая информация**

Предприятие на начало и конец отчетного периода, а также в течение отчетного периода не имело:

- событий, произошедших после отчетной даты, которые могли бы влиять на итог баланса (вероятность выигрыша (поражения) судебного процесса; внезапное улучшение дел безнадежного должника; выданные кому-либо гарантии или поручительства)
- условных обязательств и условных активов
- чрезвычайных фактов хозяйственной деятельности;
- прекращенных операций;
- о любых выданных и полученных обеспечениях обязательств и платежей организации;
- раскрытие информации по сегментам;
- общество в части инноваций и модернизации производства в годовой бухгалтерской отчетности организаций отсутствует существенная информация предусмотренная письмом Минфина России N ПЗ-8/2011 "О формировании в бухгалтерском учете и раскрытии в бухгалтерской отчетности организации информации об инновациях и модернизации производства";
- обществом существенной информации об экологической деятельности не имеет.

### **7. Раскрытие информации о рисках хозяйственной деятельности**

Деятельность Общества подвержена влиянию различных рисков, которые могут оказать негативное воздействие на достижение поставленных целей. В целях управления возможными рисками в Обществе внедрен и развивается риск ориентированный подход к ведению бизнеса, призванный обеспечить принятие руководством Общества наиболее эффективных управленческих решений в условиях неопределенности, а также выявить возможности для достижения целей Общества. Наиболее существенные риски, которые могут повлиять на деятельность Общества, сгруппированы следующим образом: Финансовые риски (рыночный, кредитный, ликвидности); правовые и налоговые; репутационный.

Финансовому риску подвержены денежные средства Общества и Дебиторская задолженность. Денежные средства и приравненные к ним эквиваленты не являются ни обесцененными, ни просроченными. Задолженности дебиторов (заемщиков) сомнительной или просроченной, которая может существенно повлиять на финансовые результаты нет.

Финансовый риск неисполнения своих обязательств перед Обществом возникает, главным образом, в связи с дебиторской задолженностью. Общество проводит постоянную работу по снижению риска. При заключении договоров с дебиторами Общество в обязательном порядке проводит проверку контрагентов на добросовестность. Еженедельно проводится анализ просроченной дебиторской задолженности. Покупателям рассылаются письма-напоминания о просроченных долгах.

Руководство Общества оценивает рыночные риски, связанные с возможными неблагоприятными для организации последствиями в случае изменения цен и ценовых индексов (на товары, работы, услуги и др.), процентных ставок, курсов иностранных валют. Организация анализирует свою чувствительность к каждому виду рыночных рисков, которым она подвержена на отчетную дату.

Риск ликвидности связан с возможностями общества своевременно и в полном объеме погасить имеющиеся на отчетную дату финансовые обязательства: кредиторскую задолженность поставщикам и подрядчикам, др. Финансовые обязательства анализируются по срокам погашения относительно отчетной даты в соответствии с условиями получения.

Общество для оптимизации правовых рисков создало единую базу договоров и других данных необходимых для функционирования общества в разрезе каждого покупателя и поставщика, что позволило оптимизировать структуру логистического процесса и документооборота общества. Общество уделяет большое внимание проверке новых поставщиков и покупателей.

Репутационный риск связан с уменьшением числа заказчиков (клиентов) организации вследствие негативного представления о качестве реализуемой ею продукции, работ, услуг, соблюдении сроков поставок продукции, выполнения работ, оказания услуг, участия в ценовом сговоре и т.п. Общество использует комплексный подход к управлению бизнесом. Менеджменту Общества удалось сориентировать своих покупателей на долгосрочное сотрудничество.

Российское налоговое, валютное и таможенное законодательство допускает различные толкования и подвержено частым изменениям. Фискальные органы могут изменить интерпретацию законодательства при проверке налоговых расчетов, вследствие чего, нельзя исключать возможность предъявления претензий по тем сделкам и методам учета, по которым раньше они претензий не предъявляли. Однако, по мнению руководства, по состоянию на 31 декабря 2021 г. соответствующие положения законодательства интерпретированы им корректно и положение, в котором находится Общество, с точки зрения налогового, валютного и таможенного законодательства будет стабильным.

На финансовое состояние Общества оказывают влияние как внешние факторы, так и внутренние факторы.

В 2021 году к внешним факторам можно отнести, в том числе влияния пандемии коронавирусной инфекции. Общество не относится (относится) к сферам деятельности, наиболее пострадавшим в условиях сложной экономической ситуации 2021 года в связи с распространением COVID-19.

Не смотря на то, что в течение 2021 года на бухгалтерскую (финансовую) отчетность организации оказали влияние, в том числе вспышка вирусной инфекции (коронавирус COVID-19). Общество подтверждает, что выявленные события, за отчетный период не способны оказать влияние на восприятие информации заинтересованными пользователями отчетности Общества за 2021 год.



### 8. Принцип непрерывности деятельности в бухгалтерском учете

При ведении бухгалтерского учета на основе принципа непрерывности деятельности бухгалтерская отчетность АО «Должанское» составлена исходя из допущения о том, что организация осуществляет непрерывно свою деятельность и будет продолжать осуществлять свою деятельность в обозримом будущем.

Общество имеет устойчивое финансовое положение, достаточно собственных средств для осуществления нормальной, устойчивой хозяйственной деятельности, в случае необходимости мобилизовав все оборотные активы- запасы, денежные средства, дебиторскую задолженность в кратчайший срок можно погасить задолженность по заемным средствам и расчетам с поставщиками и подрядчиками.

Общество планирует продолжать осуществлять свою финансово-хозяйственную деятельность в течение 2022 года, и не имеет намерения или потребности в ликвидации, прекращении финансово-хозяйственной деятельности или обращении за защитой от кредиторов.

Генеральный директор  
АО «Должанское»



A handwritten signature in black ink, appearing to read 'С.В. Шумский'.

С.В.Шумский

03.02.2022г.

Пронумеровано, пролито и

скреплено печатью на 49

Стороне девятих листах

